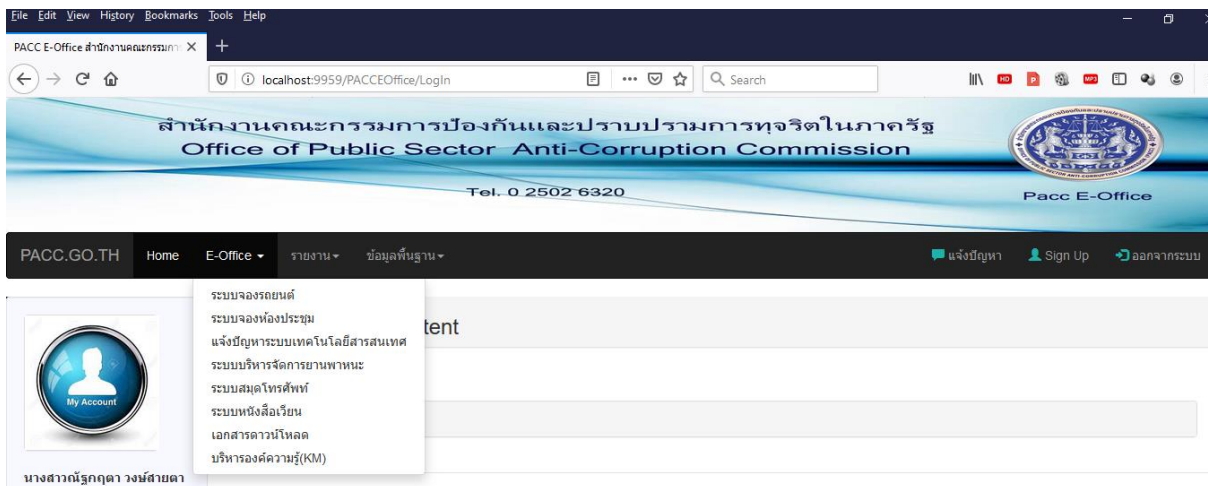


PACC EOFFICE

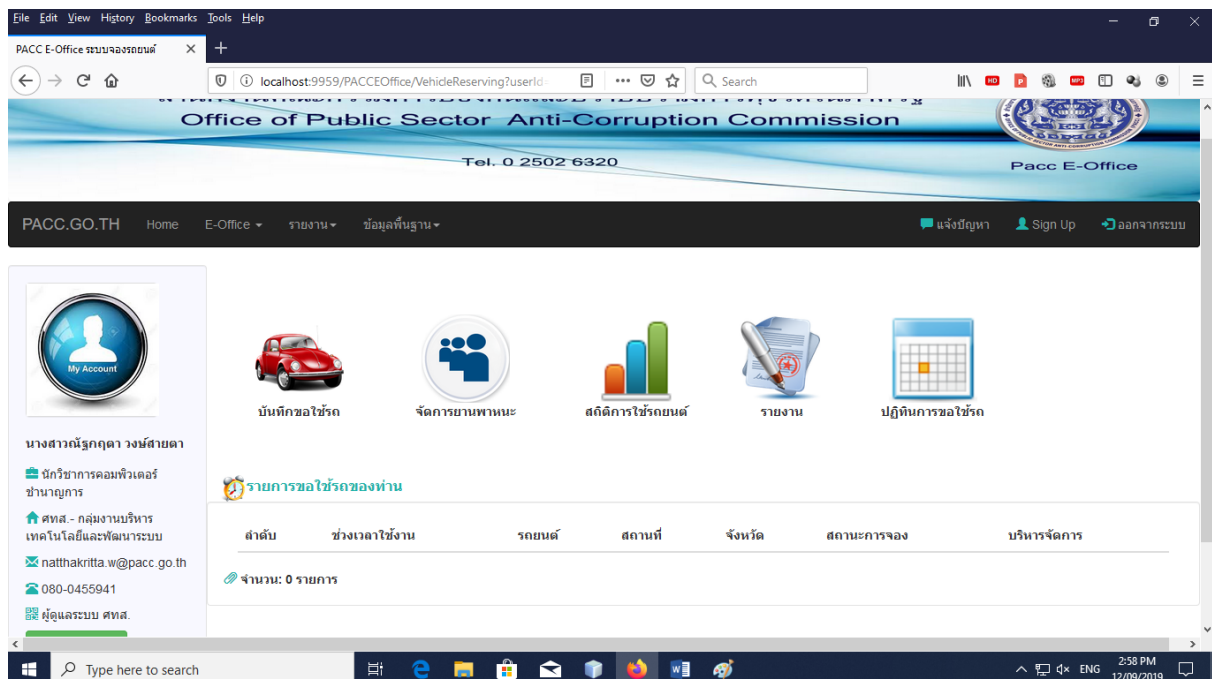
ระบบสำนักงานอิเล็กทรอนิกส์ สำนักงาน ป.ป.ท.

การจองรถยนต์

เมื่อเข้าสู่ระบบแล้ว จากหน้าจอเมนูหลัก เลือกเมนู E-Office → ระบบจองรถยนต์ ดังรูป 2.1 จะปรากฏหน้าจอเมนูหลักระบบจองรถยนต์ ดังรูป 2.2



รูป 2.1



รูป 2.2

เมนูหลักการทำงานของระบบจองรถยนต์ มีรายละเอียดดังนี้

- บันทึกขอใช้รถ ใช้เพื่อทำรายการจองรถยนต์ในระบบ
- จัดการยานพาหนะ ใช้เพื่อจัดการเกี่ยวกับยานพาหนะ เช่น การจัดคนขับรถยนต์ การยกเลิกการจองรถยนต์ เป็นต้น
 - **เฉพาะ user ในฝ่ายยานพาหนะเท่านั้น
- สถิติการใช้รถยนต์ ใช้เพื่อการดูสถิติการใช้รถยนต์แต่ละคัน
 - **เฉพาะ user ในฝ่ายยานพาหนะเท่านั้น
- รายงาน ใช้เพื่อดูสรุปรายงานการใช้งานรถยนต์
 - **เฉพาะ user ในฝ่ายยานพาหนะเท่านั้น
- ปฏิทินการขอใช้รถ ใช้เพื่อตรวจสอบตารางการใช้งานรถยนต์ในแต่ละวัน หากต้องการทำรายการจองรถยนต์ให้คลิกที่ปุ่ม "บันทึกขอใช้รถ" จะปรากฏหน้าจอ ดังรูป 2.3

รูป 2.3

จากหน้าจอ 2.3 ป้อนรายละเอียดต่างๆของรายการจองรถยนต์ ดังรูป 2.4-2.6

รูป 2.4

วันที่

1
2
3
4
5
6
7
8
9
10
11
12
13
14
15
16

เลือกกรณคดี

นางสาวณัฐกฤตา วงษ์สายดา

นักวิชาการคอมพิวเตอร์
ชำนาญการ

ศทส. - กลุ่มงานบริหาร
เทคโนโลยีและพัฒนาระบบ

natthakritta.w@pacc.go.th

080-0455941

ผู้ดูแลระบบ ศทส.

เปลี่ยนรหัสผ่าน

สถิติการใช้งานระบบ

บันทึกขอใช้รถ

จัดการยานพาหนะ

สถิติการใช้รถยนต์

รายงาน

ปฏิทินการขอใช้รถ

บันทึกขอใช้รถ

เพื่อใช้ในศาล

ประชุม/สำเนา

ช. สนามบินน้ำ

จังหวัด: นนทบุรี

จำนวนผู้ต้องหา: 5

เริ่มขอใช้รถ: วันที่ เดือน ปี เวลา: 06:00

สิ้นสุด: วันที่ เดือน ปี เวลา: 07:00

เลือกกรณคดี Reset

รูป 2.5

บันทึกขอใช้รถ

จัดการยานพาหนะ

สถิติการใช้รถยนต์

รายงาน

ปฏิทินการขอใช้รถ

บันทึกข้อมูลขอใช้รถยนต์

เพื่อใช้ในการสถานี:

ประชุม/สำเนา 14 มกราคม 2563

ช. สนามบินน้ำ

จังหวัด: นนทบุรี

จำนวนผู้ต้องหา: 5

เริ่มขอใช้รถ: 14 มกราคม 2563 เวลา: 06:00

สิ้นสุด: 14 มกราคม 2563 เวลา: 13:00

เลือกกรณคดี Reset

รูป 2.6

เมื่อป้อนข้อมูลครบถ้วนแล้ว ให้คลิกที่ปุ่ม "เลือกกรณคดี" เพื่อทำการเลือกกรณคดีที่สามารถใช้งานได้ในวันที่ต้องการจอง ดังรูป 2.7

 บันทึกข้อมูลขอใช้รถยนต์

เพื่อใช้ในการ/สถานที่:

จังหวัด: จำนวนผู้นั่ง:

เริ่มขอใช้รถ: เวลา:

สิ้นสุดขอใช้รถ: เวลา:


เลือกรถยนต์:

- Camry กม6082 [จำนวนที่นั่ง 4]
- Camry กม6053 [จำนวนที่นั่ง 4]
- Fortuner กม6074 [จำนวนที่นั่ง 5]
- Fortuner กม6056 [จำนวนที่นั่ง 5]
- Comuter นง9773 [จำนวนที่นั่ง 15]
- Comuter นง9774 [จำนวนที่นั่ง 15]
- Camry กม6083 [จำนวนที่นั่ง 4]
- Camry กม6084 [จำนวนที่นั่ง 4]

การเลือกคนขับรถ: ขอฟนั้กงานขับรถ (ผู้ดูแลรถ) ไม่ขอพนักงานขับรถ

รูป 2.7

ทำการเลือกรถยนต์คันที่ต้องการใช้งาน และเลือกว่าต้องการคนขับรถหรือไม่ แล้วคลิกที่ปุ่ม “ยืนยัน” ดังรูป 2.8

 บันทึกข้อมูลขอใช้รถยนต์

เพื่อใช้ในการ/สถานที่:

จังหวัด: จำนวนผู้นั่ง:

เริ่มขอใช้รถ: เวลา:

สิ้นสุดขอใช้รถ: เวลา:

เลือกรถยนต์:

- Camry กม6082 [จำนวนที่นั่ง 4]
- Camry กม6053 [จำนวนที่นั่ง 4]
- Fortuner กม6074 [จำนวนที่นั่ง 5]
- Fortuner กม6056 [จำนวนที่นั่ง 5]
- Comuter นง9773 [จำนวนที่นั่ง 15]
- Comuter นง9774 [จำนวนที่นั่ง 15]
- Camry กม6083 [จำนวนที่นั่ง 4]
- Camry กม6084 [จำนวนที่นั่ง 4]

การเลือกคนขับรถ: ขอฟนั้กงานขับรถ (ผู้ดูแลรถ) ไม่ขอพนักงานขับรถ

รูป 2.8

เมื่อบันทึกการจองรถยนต์เรียบร้อยแล้ว จะแสดงข้อความ ดังรูป 2.9

บันทึกข้อมูลสำเร็จ

OK

รูป 2.9

รายการจองรถยนต์จะปรากฏที่หน้าจอ "รายการขอใช้รถของท่าน" ดังรูป 2.10

นางสาวณัฐกฤตา วงษ์สัตยา
นักวิชาการคอมพิวเตอร์
ชำนาญการ
ตทส. - กลุ่มงานบริหาร
เทคโนโลยีและพัฒนาระบบ
nathakritta.w@pacc.go.th
080-0455941
ผู้ดูแลระบบ ตทส.
เปลี่ยนรหัสผ่าน
สถิติการใช้งานระบบ

บันทึกขอใช้รถ | จัดการยานพาหนะ | สถิติการใช้รถยนต์ | รายงาน | ปฏิทินการขอใช้รถ

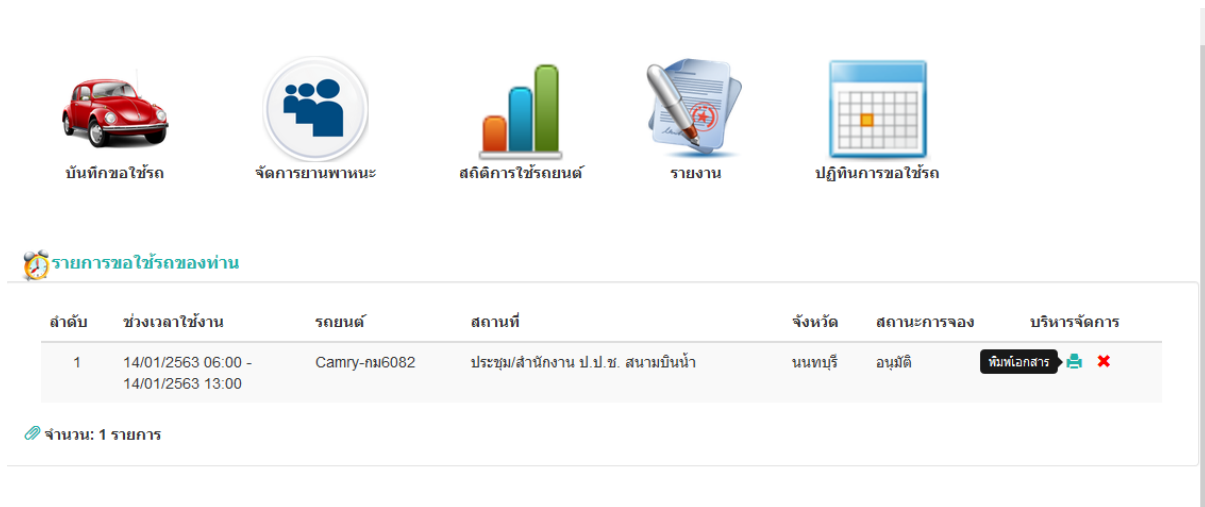
รายการขอใช้รถของท่าน

ลำดับ	ช่วงเวลาใช้งาน	รถยนต์	สถานที่	จังหวัด	สถานะการจอง	บริหารจัดการ
1	14/01/2563 06:00 - 14/01/2563 13:00	Camry-ku6082	ประชุม/สำนักงาน ป.ป.ช. สนามบินน้ำ	นนทบุรี	อนุมัติ	

จำนวน: 1 รายการ



รูป 2.10

การพิมพ์เอกสารใบจองรถยนต์ ให้คลิกที่ปุ่ม “พิมพ์เอกสาร” ดังรูป 2.11



The dashboard includes icons for: บันทึกรถเช่า (Car Rental Record), จัดการยานพาหนะ (Manage Vehicles), สถิติการเช่ารถยนต์ (Car Rental Statistics), รายงาน (Report), and ปฏิทินการจอง (Reservation Calendar).

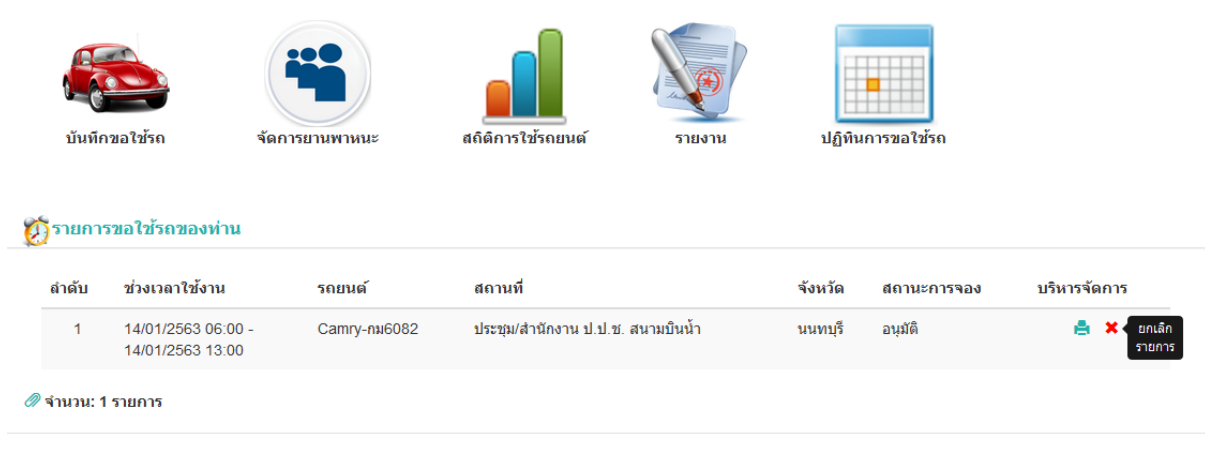
รายการขอเช่ารถของท่าน

ลำดับ	ช่วงเวลาใช้งาน	รถยนต์	สถานที่	จังหวัด	สถานะการจอง	บริหารจัดการ
1	14/01/2563 06:00 - 14/01/2563 13:00	Camry-กม6082	ประชุม/สำนักงาน ป.ป.ช. สนามบินน้ำ	นนทบุรี	อนุมัติ	พิมพ์เอกสาร  

จำนวน: 1 รายการ



รูป 2.11

การยกเลิกรายการจองรถยนต์ ให้คลิกที่ปุ่ม “ยกเลิกรายการ” เพื่อยกเลิกรายการจอง ดังรูป 2.12



The dashboard includes icons for: บันทึกรถเช่า (Car Rental Record), จัดการยานพาหนะ (Manage Vehicles), สถิติการเช่ารถยนต์ (Car Rental Statistics), รายงาน (Report), and ปฏิทินการจอง (Reservation Calendar).

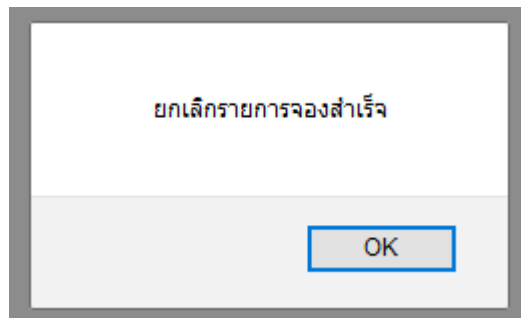
รายการขอเช่ารถของท่าน

ลำดับ	ช่วงเวลาใช้งาน	รถยนต์	สถานที่	จังหวัด	สถานะการจอง	บริหารจัดการ
1	14/01/2563 06:00 - 14/01/2563 13:00	Camry-กม6082	ประชุม/สำนักงาน ป.ป.ช. สนามบินน้ำ	นนทบุรี	อนุมัติ	  ยกเลิก รายการ

จำนวน: 1 รายการ


รูป 2.12


เมื่อยกเลิกรายการจอง จะแสดงข้อความแจ้งเตือนดังรูป 2.13





รูป 2.13


รายการจองรถยนต์จะถูกยกเลิก และปรากฏข้อความแสดงรายละเอียดของผู้ยกเลิกรายการ ในคอลัมน์ "สถานะการจอง" ดังรูป 2.14



บันทึกขอใช้รถ




จัดการยานพาหนะ



สถิติการใช้รถยนต์


รายงาน


ปฏิทินการขอใช้รถ

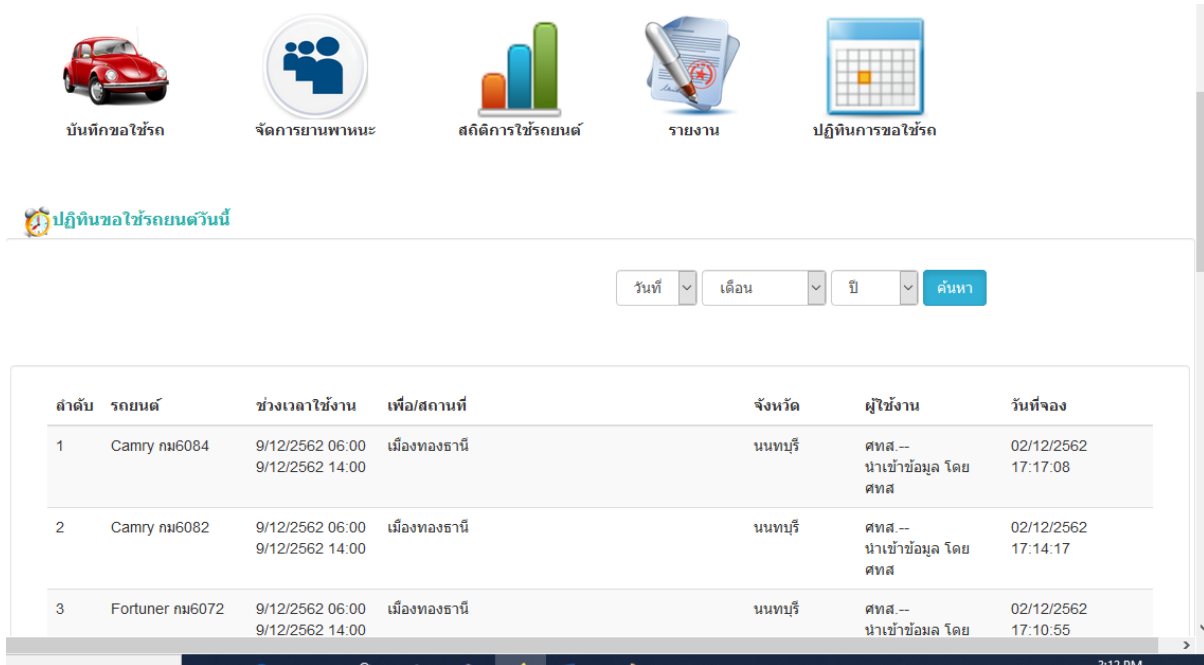
 รายการขอใช้รถของท่าน

ลำดับ	ช่วงเวลาใช้งาน	รถยนต์	สถานที่	จังหวัด	สถานะการจอง	บริหารจัดการ
1	14/01/2563 06:00 - 14/01/2563 13:00	Camry-กม6082	ประชุม/สำนักงาน ป.ป.ช. สนามบินน้ำ	นนทบุรี	ยกเลิกโดยผู้ใช้งาน นางสาวณัฐกฤตา วงษ์สายตา 09/12/2562 15:09:45	 

 จำนวน: 1 รายการ

รูป 2.14

การตรวจสอบตารางการจองรถยนต์ ให้คลิกที่ปุ่ม "ปฏิทินการขอใช้รถ" จะแสดงรายการขอใช้รถยนต์ในวันปัจจุบันออกมา ดังรูป 2.15



Dashboard icons: บันทึกรถเช่า, จัดการยานพาหนะ, สถิติการใช้รถยนต์, รายงาน, ปฏิทินการจอง

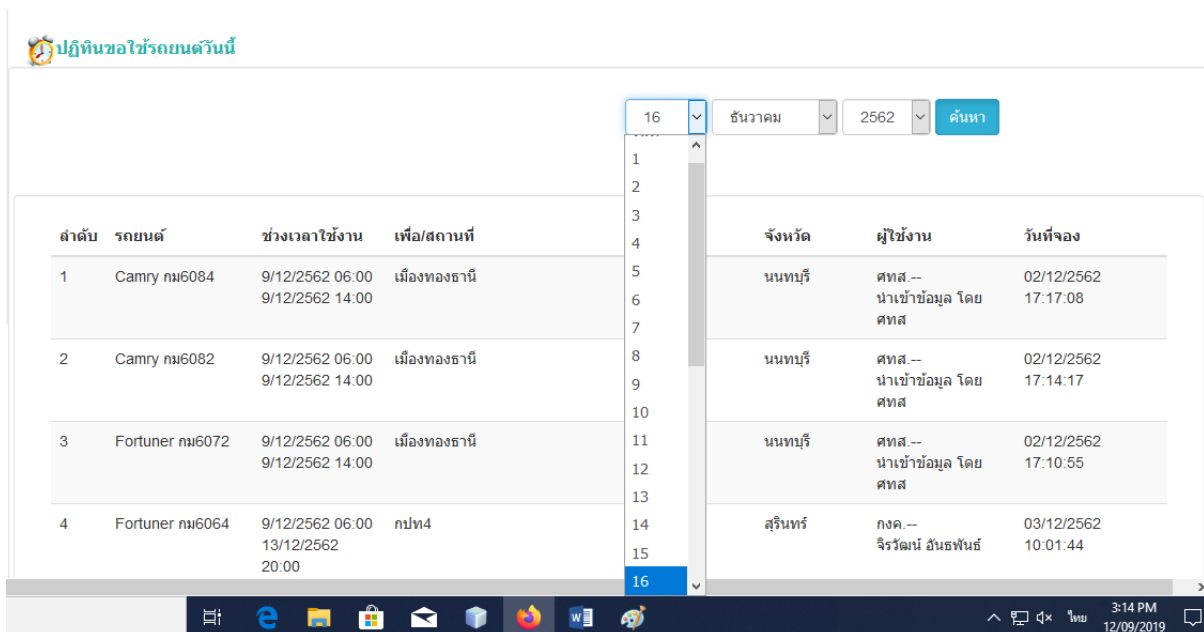
ปฏิทินขอใช้รถยนต์วันนี้

วันที่: [Dropdown] เดือน: [Dropdown] ปี: [Dropdown] ค้นหา

ลำดับ	รถยนต์	ช่วงเวลาใช้งาน	เพื่อ/สถานที่	จังหวัด	ผู้ใช้งาน	วันที่จอง
1	Camry กม6084	9/12/2562 06:00 9/12/2562 14:00	เมืองทองธานี	นนทบุรี	ศทส.-- นำเข้าข้อมูล โดย ศทส	02/12/2562 17:17:08
2	Camry กม6082	9/12/2562 06:00 9/12/2562 14:00	เมืองทองธานี	นนทบุรี	ศทส.-- นำเข้าข้อมูล โดย ศทส	02/12/2562 17:14:17
3	Fortuner กม6072	9/12/2562 06:00 9/12/2562 14:00	เมืองทองธานี	นนทบุรี	ศทส.-- นำเข้าข้อมูล โดย	02/12/2562 17:10:55

รูป 2.15

หากต้องการค้นหารายการจองรถยนต์ในวันอื่นๆ ให้ทำการเลือกเงื่อนไข วัน เดือน ปี ที่ต้องการ แล้วคลิกที่ปุ่ม "ค้นหา" ดังรูป 2.16



ปฏิทินขอใช้รถยนต์วันนี้

16 ธันวาคม 2562 ค้นหา

ลำดับ	รถยนต์	ช่วงเวลาใช้งาน	เพื่อ/สถานที่	จังหวัด	ผู้ใช้งาน	วันที่จอง
1	Camry กม6084	9/12/2562 06:00 9/12/2562 14:00	เมืองทองธานี	นนทบุรี	ศทส.-- นำเข้าข้อมูล โดย ศทส	02/12/2562 17:17:08
2	Camry กม6082	9/12/2562 06:00 9/12/2562 14:00	เมืองทองธานี	นนทบุรี	ศทส.-- นำเข้าข้อมูล โดย ศทส	02/12/2562 17:14:17
3	Fortuner กม6072	9/12/2562 06:00 9/12/2562 14:00	เมืองทองธานี	นนทบุรี	ศทส.-- นำเข้าข้อมูล โดย ศทส	02/12/2562 17:10:55
4	Fortuner กม6064	9/12/2562 06:00 13/12/2562 20:00	กปท4	สุรินทร์	กงค.-- จิรวัฒน์ อินธพันธ์	03/12/2562 10:01:44

รูป 2.16

หากมีรายการจองรถยนต์ในวันที่ค้นหา จะแสดงข้อมูลรายการจอง ดังรูป 2.17



วันที่ เดือน ปี ค้นหา

รายการขอใช้รถประจำวันที่ 16 เดือน ธันวาคม พ.ศ. 2562

ลำดับ	รถยนต์	ช่วงเวลาใช้งาน	เพื่อ/สถานที่	จังหวัด	ผู้ใช้งาน	วันที่จอง
1	Fortuner กม6072	16/12/2562 06:00 16/12/2562 12:00	ไปราชการจังหวัดพิษณุโลก	พิษณุโลก	กมล.-- จิรวัดน์ อ้นธพันธ์	03/12/2562 10:20:14
2	ใช้รถบริการ สาธารณะ	16/12/2562 06:00 19/12/2562 20:00	แสวงหาข้อเท็จจริง จ.มุลราชธานี และพื้นที่ใกล้เคียง	อุบลราชธานี	กมล.-- ภูเบศ แทนนิน	03/12/2562 11:55:58
3	Fortuner กม6064	16/12/2562 06:00 20/12/2562 20:00	กปท4	เลย	กมล.-- จิรวัดน์ อ้นธพันธ์	03/12/2562 10:23:05
4	Camry กม6084	16/12/2562	เชียงใหม่ เชียงใหม่	เชียงใหม่	ศทส.--	02/12/2562

รูป 2.17

การค้นหารายการจองรถยนต์ สามารถค้นหาเป็นรายวัน รายเดือน หรือ รายปี ได้ โดยการป้อนเงื่อนไขตามที่ต้องการ ดังนี้

- **รายวัน** ให้ป้อนเงื่อนไขโดยเลือก "วัน" "เดือน" และ "ปี" ที่ต้องการค้นหา แล้วคลิกที่ปุ่ม "ค้นหา"
- **รายเดือน** ให้ป้อนเงื่อนไขโดยเลือกเฉพาะ "เดือน" และ "ปี" ที่ต้องการค้นหา แล้วคลิกที่ปุ่ม "ค้นหา"
- **รายปี** ให้ป้อนเงื่อนไขโดยเลือกเฉพาะ "ปี" ที่ต้องการค้นหา แล้วคลิกที่ปุ่ม "ค้นหา"